

Nuevo COUNTY



Motor Euro IV
148 HP / 3,933 cc



Transmisión
Sincronizada 5+1



Asientos
27+1 / 31+1



Neumáticos
205/75 R17.5 - 10PR



Aire Acondicionado

AUTOLAND

 **HYUNDAI**
TRUCK & BUS

Nuevo COUNTY

Marca	HYUNDAI	
Modelo	COUNTY CBU Euro IV	
Motor	Hyundai D4GA15 (Electrónico Euro IV)	
Versión	Face Lift CBU 27 + 12X2 SEAT	Face Lift CBU 31 + 12X2 SEAT
Categoría	M3	
Fórmula rodante	4x2	
País de origen	Corea Del Sur	
Motor	Hyundai / D4GA15 / Diesel 2	
Marca / Modelo / Combustible	Hyundai / D4GA15 / Diesel 2	
Nivel de emisiones	EURO IV	
Cilindrada (cc)	3,933	
Potencia máxima (hp / RPM)	148 / 2,500	
Torque máximo (kg-m / RPM)	59 / 1,400	
Número de cilindros	04 cilindros en línea	
Sistema de válvulas	Eje de levas en la culata (SOHC) / 4 válvulas por cilindro	
Sistema de admisión de aire	Turbo cargado + Intercooler + EGR	
Sistema de combustible	Electrónico CRDi - Denso Common Rail	
Relación de compresión	17 a 1	
Tanque de combustible (L / gal)	95 / 25 - (acero)	
Transmisión	Hyundai - Dymos / T60S5 (Overdrive)	
Marca / Modelo	Hyundai - Dymos / T60S5 (Overdrive)	
Tipo	Sincronizada, mecánica, 5 adelante + 1 retroceso	
Ratios de transmisión		
1era	5.810	
2da	3.281	
3era	1.787	
4ta	1.000	
5ta Overdrive	0.705	
Reversa	5.294	
Eje posterior	Hyundai - Dymos / R130HS	
Marca / Modelo / Tipo	Hyundai - Dymos / R130HS	
Ratio de corona	4.625	
Dimensiones	Face Lift CBU 27 + 12X2 SEAT	Face Lift CBU 31 + 12X2 SEAT
Longitud total (mm)	7,110	7,110
Distancia entre ejes (mm)	4,085	4,085
Voladizo delantero (mm)	1,220	1,220
Voladizo posterior (mm)	1,805	2,405
Ancho (mm)	2,035	2,035
Altura total (mm)	2,775	2,775
Trocha delantera (mm)	1,705	1,705
Trocha posterior (mm)	1,495	1,495
Pesos		
Peso bruto vehicular (kg)	6,320	6,895
Capacidad del eje delantero (kg)	2,805	2,720
Capacidad del eje posterior (kg)	3,515	4,175
Peso neto vehicular (kg)	4,435	4,685
Frenos	Frenos hidráulicos de circuito dual y servoasistidos al vacío	
Tipo	Frenos hidráulicos de circuito dual y servoasistidos al vacío	
Delanteros	Tambor / Zapatas	
Posteriores	Tambor / Zapatas	
Freno de motor	Tipo mariposa al escape, con control eléctrico y mando al vacío	
Freno de estacionamiento	De expansión interna sobre el cardán	
Neumáticos	205/75 R17.5 - 10PR	
Delanteros	205/75 R17.5 - 10PR	
Posteriores	205/75 R17.5 - 10PR	

Chasis

Suspensión delantera	Muelles semielípticos con amortiguadores hidráulicos de doble acción telescópica
Suspensión posterior	Muelles semielípticos con amortiguadores hidráulicos de doble acción telescópica
Dirección	Hidráulica de bolas recirculantes / Columna de dirección regulable
Barras estabilizadoras	Delantero / Posterior
Embrague	Mando hidráulico, monodisco, diafragma de resorte, (362 - 236) mm
Número de puertas	2
Cinturones de seguridad	De 3 puntos para piloto y copiloto
Asientos en la cabina	De polipropileno, ergonómico

Sistema electrónico

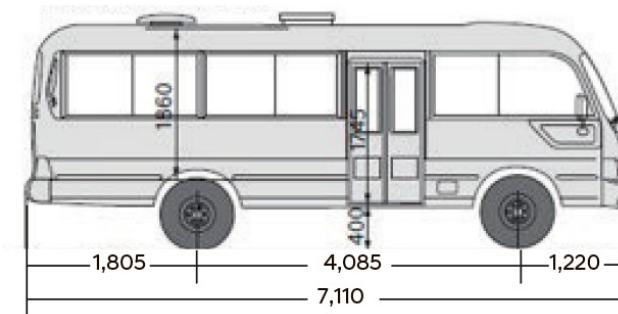
Tipo	24 Voltios / Energía y Controles electrónicos
Baterías	02 Baterías 12Voltios / MF 80AH
Alternador	24 Voltios - 55 AH
Arrancador	24 Voltios - 5.0 KW

Equipamiento

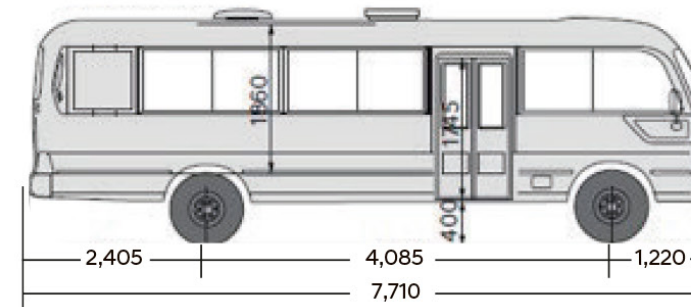
Aire Acondicionado / Tacógrafo digital
Palanca de luces / Palanca de activación de freno de motor
Acelerador electrónico / Palanca de cambios / Palanca de freno de mano
Llave de ruedas / Gata / Llanta de repuesto / Estuche de herramientas
Indicadores y relojes de fácil lectura

DIMENSIÓN LATERAL

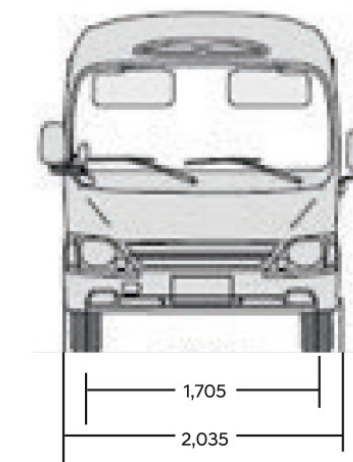
CBU 27 + 1



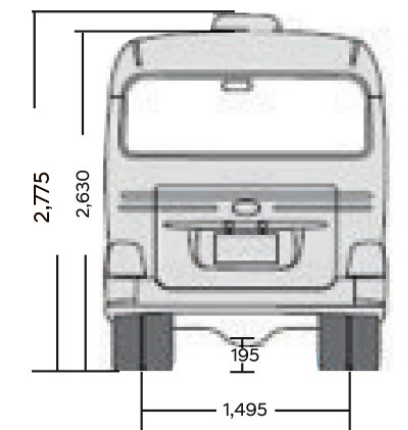
CBU 31 + 1



DIMENSIÓN FRONTAL



DIMENSIÓN POSTERIOR



10/2021

Fotos referenciales. Las especificaciones pueden variar sin previo aviso. *La garantía varía de acuerdo a modelo/versión. Consultar con tu asesor de venta la garantía disponible para cada unidad Hyundai Camiones y Buses.