



Since 1924

# MG GT



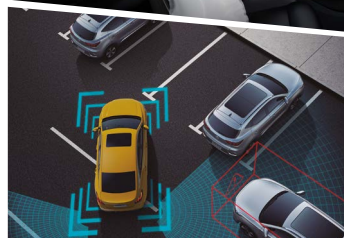
**AUTOLAND**

## EXTERIOR

Faros delanteros y traseros LED	X	X	X
Faros neblineros traseros	X	X	X
Encendido automático de luces	X	X	X
Luces diurnas DRL	X	X	X
Tercera luz de freno LED	X	X	X
Espejos exteriores con ajuste eléctrico y desempañante	X	X	-
Espejos exteriores abatibles electricamente y con desempañante	-	-	X
Tubo de escape pulido	X	X	X

## SEGURIDAD

Airbags frontales	X	X	X
Airbags laterales	X	X	X
Airbags de cortina	-	-	X
Sistema antibloqueo de frenos (ABS)	X	X	X
Distribución electrónica de fuerza de frenado (EBD)	X	X	X
Control de frenado en curvas (CBC)	X	X	X
Control Electronico de Estabilidad (ESP)	X	X	-
Control Electronico de Estabilidad Sport(ESP)	-	-	X
Asistencia de Frenado de Emergencia (EBA)	X	X	X
Sistema de Monitoreo de Presion de Neumaticos (TPMS)	X	X	X
Advertencia al Cambio de Carril (LDW)	-	-	X
Advertencia a Colision Frontal (FCW)	-	-	X
Control de Luz Alta Automatica Inteligente (IHC)	-	-	X
Auto Hold	-	X	X
Freno de Mano Electronico (EPB)	-	X	X
ISOFIX	X	X	X
Recordatorio de cinturón de seguridad del conductor	X	X	X
Recordatorio de cinturón de seguridad de asientos traseros	-	-	X
Bloqueo automático con sensor de velocidad	X	X	X
Control Crucero	X	X	X
Camara de Retroceso	X	X	-
Camara 360°	-	-	X
Sensor de Retroceso	X	X	X
Sistema de Luz "Follow me Home"	X	X	X
Cinturon de seguridad del conductor con pretensionador y limitador de fuerza	-	-	X
Cinturon de seguridad del copiloto con pretensionador y limitador de fuerza	-	-	X



## 1.5L MT SPORT

## 1.5L CVT SPORT

## 1.5T DCT DEL

## CONFORT

Ajuste de asiento del conductor	Manual / 6 posiciones	Manual / 6 posiciones	Eléctrico / 6 posiciones
Ajuste de asiento del copiloto	Manual / 4 posiciones	Manual / 4 posiciones	Manual / 4 posiciones
Alzavidrios eléctricos en 4 puertas (ventana del conductor con sistema one-touch para subir y bajar)	X	X	X
Ventana del conductor con sistema anti-atrape	X	X	X
Aire acondicionado	Digital	Digital	Automático
Tapiz de asientos	Ecocuero	Ecocuero	Ecocuero
Entrada sin llave y botón de encendido	X	X	X
Volante forrado en ecocuero y con ajuste de altura	X	X	X
Asiento del conductor con ajuste lumbar	-	-	X
Asiento del conductor con calefacción	-	-	X
Luz de lectura delantera	X	X	X
Luz de lectura trasera	X	X	X
Luz en la maletera	X	X	X
Ventilación trasera	X	X	-
Ventilación trasera para pies	-	-	X
Tapasol delantero con espejo y luz	X	X	X
Computador a bordo	-	X	X
Sunroof	X	X	X
Paddle Shift	-	-	X
Filtro PM2.5	X	X	X

## AUDIO Y CONECTIVIDAD

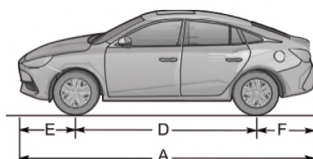
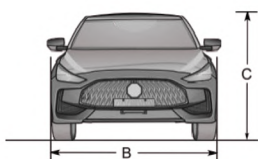
Parlantes	4	4	6
Entradas USB	3	3	3
Volante multifunción	X	X	X
Radio con pantalla táctil 10"	X	X	X
Bluetooth	X	X	X
Sistema Apple Carplay y Android Auto	X	X	X
Conector 12V	X	X	X

Los equipos multimedia podrían dejar de ser compatibles frente a ciertas actualizaciones de sistemas operativos IOS / Android afectando la funcionalidad y acceso a aplicaciones. La actualización de los sistemas operativos depende única y exclusivamente de sus fabricantes, siendo una variable exógena ajena al equipo multimedia.



CARROCERÍA	SEDÁN		
	1.5L MT SPORT	1.5L CVT SPORT	1.5T DCT DEL
<b>PARÁMETROS BÁSICOS</b>			
Norma de Emisión:	EURO 6B		
Cilindrada (cc):	1498 cc	1490 cc	
Nº de Cilindros:	4		
Potencia Nominal Motor (Hp):	113 / 6000	160 / 5600	
Torque(Nm/rpm):	150 / 4500	250 / 3000-4000	
Combustible/Alimentación:	Gasolina		
Capacidad del tanque de combustible (Lt.):	50		
<b>TRANSMISIÓN</b>			
Motor:	1.5L	1.5L	1.5 Turbo
Transmisión:	MT	CVT	7 DCT
Ejes:	2		
Tracción:	Delantera		
<b>SUSPENSIÓN Y FRENOS</b>			
Suspensión delantera:	Delantera Mcpherson		
Suspensión posterior:	Trasera Barra de Torsion		
Sistema de frenos delantero/ trasero:	Discos delanteros y traseros		
Aro:	Aleación 16"	Aleación 17"	
Medida Neumático:	205/55R16	215/50R17	
<b>DIMENSIONES</b>			
Longitud(mm):	4675	4675	
Altura(mm):	1473	1480	
Anchura(mm):	1842	1842	
Distancia Entre ejes(mm):	2680	2680	
Peso sin carga(Kg):	1260	1318	
<b>INFORMACIÓN GENERAL</b>			
Puertas:	4		
Capacidad de maleta (Lt.):	401		

#### DIMENSIONES Y DATOS TÉCNICOS



Artículo, unidades	Parámetros		
	1.5L CVT	1.5L MT	1.5T DCT
Largo total A, mm	4675		
Anchura total B, mm	1842		
Altura total C (sin carga), mm	1473	1480	
Distancia entre ejes D, mm	2680		
Saliente delantera E, mm	967		
Saliente trasera F, mm	1028		